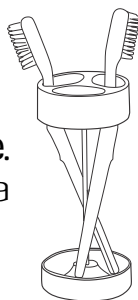


Conj. PIRÂMIDE 03 pç

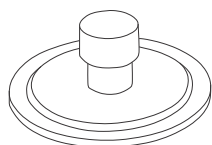
Suporte para escovas de dente. Em resina na mesma cor da peça e com haste em aço inox.



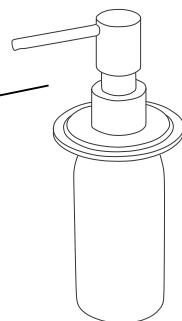
PORTA ESCOVA DE DENTE
Com tampa em aço inox e suporte interno.

Dimensões e peso:
12 x 12 x h 24,5 cm
1,935 kg

Tampa padrão
Toda em aço Inox torneado e polido



Kit Válvula e canopla
Toda em aço inox polido + frasco plástico



DISPENSER
p/ sab. líquido.

Dimensões e peso:
10 x 10 x h 20,5 cm
0,945 kg

PORTA COTONETES
ou algodão

Dimensões e peso:
9,5 x 9,5 x h 13 cm
0,625 kg